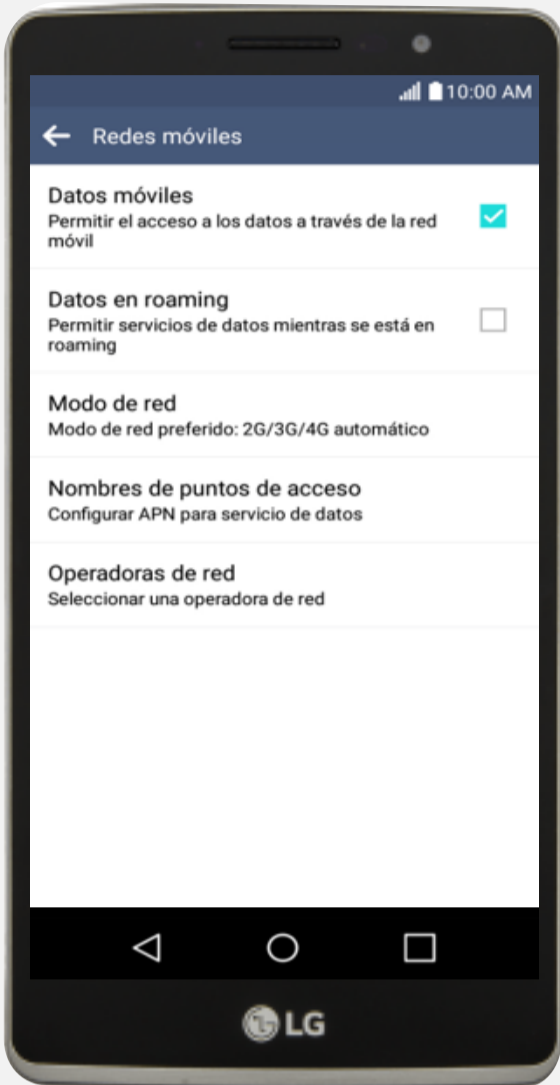


# Guía Roaming para selección de red manual

## LG



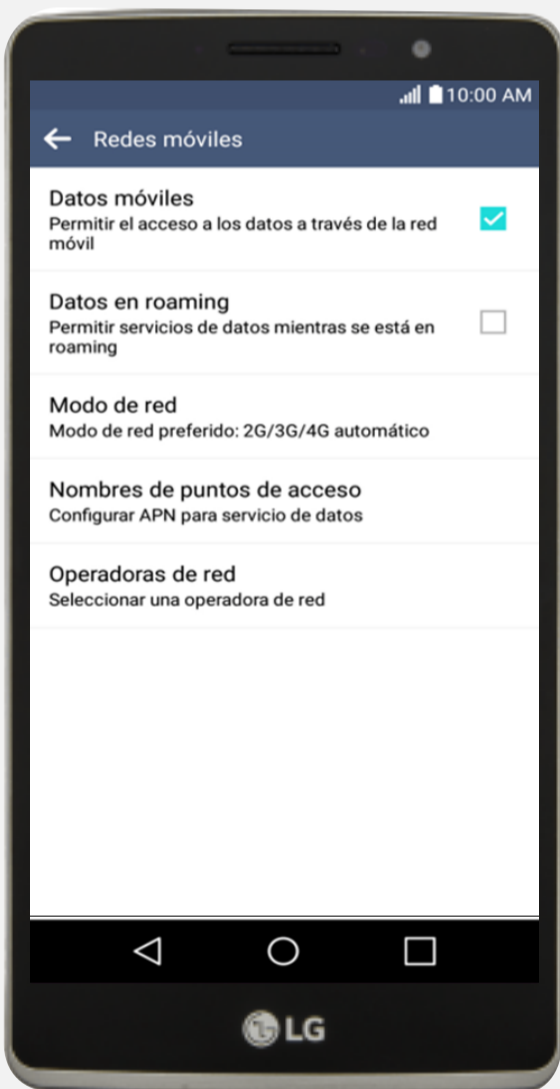
### SELECCIÓN DE RED MANUAL

#### PASO 1

Ajustes > Redes > Más > Redes móviles > Modo de red

#### PASO 2

Favor cambiar a 2G/3G automático.



### SELECCIÓN DE DATOS ROAMING

#### PASO 1

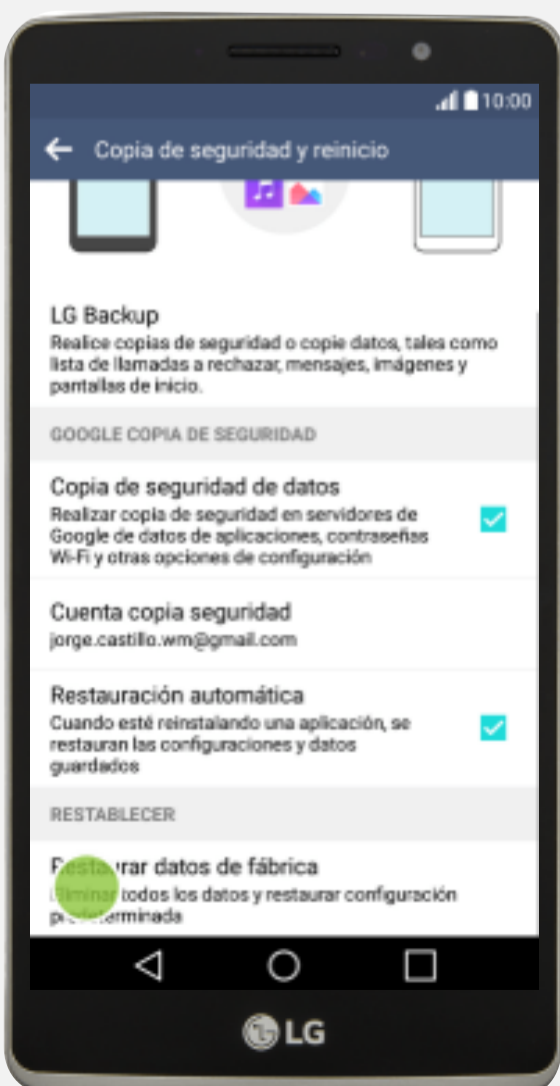
Ajustes > Redes > Más > Redes móviles > Modo de red

#### PASO 2

Datos móviles activo, datos Roaming activo.

#### PASO 3

Revisá en Nombres de puntos de Acceso si el APN que aparece es internet.ideasclaro.



### RESTABLECER VALORES DE RED

#### PASO 1

Ajustes > General > Copia de Seguridad y Reinicio > Restablecer datos de fábrica

#### PASO 2

Selecciona ACEPTAR. Espera un momento mientras el celular restablece la configuración predeterminada.

Sigue las instrucciones de la pantalla para configurar tu celular y dejarlo listo para usarlo.